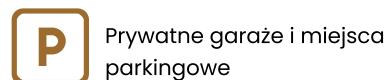
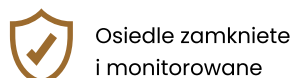
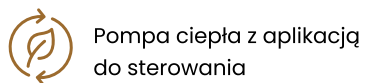


Nr domu
4b

Pow. m²
88,45 m²

L. pokoi
4

Poziom
Parter



NR	POMIESZCZENIE	POW.
1	Wiatrołap	3,80 m ²
2	Sypialnia	10,76 m ²
3	łazienka	5,71 m ²
4	Pokój	9,23 m ²
5	Pokój	9,44 m ²
6	łazienka	2,86 m ²
7	Korytarz	6,64 m ²
8	Pom. techniczne	3,68 m ²
9	Spizarnia	2,78 m ²
10	Salon z aneksem	34,90 m ²
Suma powierzchni		88,45 m ²